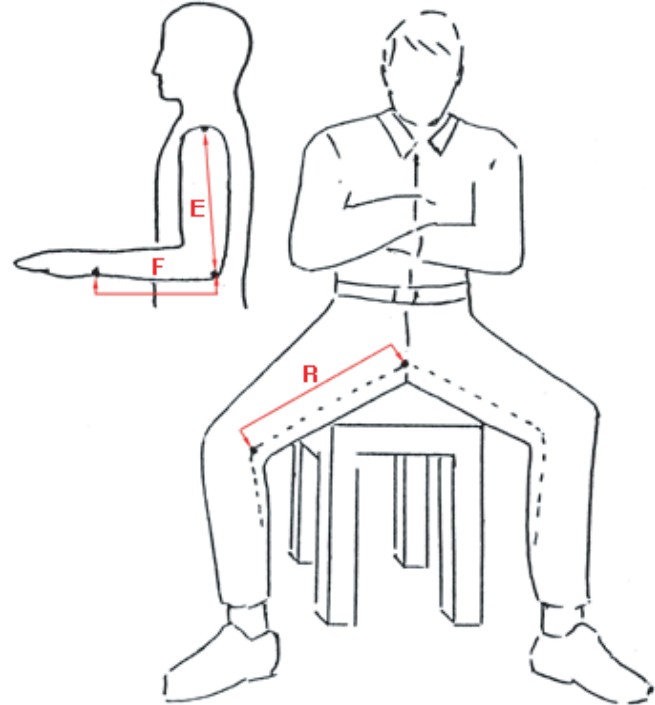
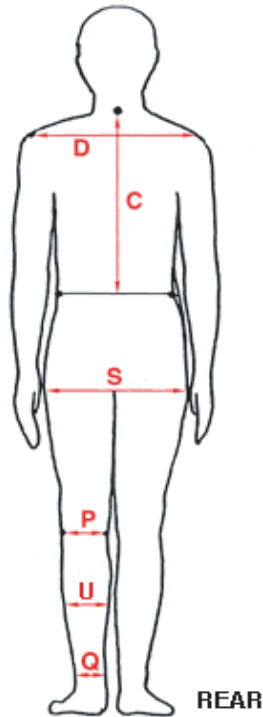
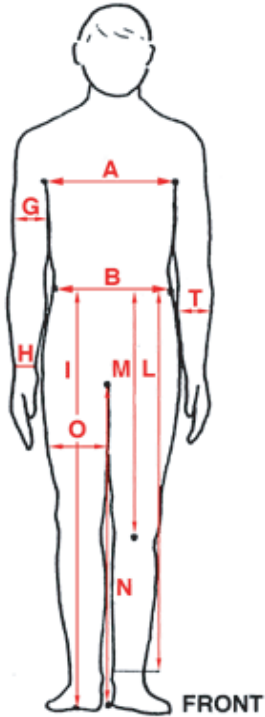


Auskunft

Datum	
Name u. Familienname	
Adresse	
Telephon/Fax	

Racespare.com

Am Sachsenring 1a
09353 Oberlungwitz
Tel: 03723.6783890
Fax: 03723.6783891



Kennzeichen des Anzugs

Modell		
Farben		
Version	Zweiteiler	Einteiler

Verstärkungen

	EWG	weiche
Knien		
Ellenbogen		
Shultern		
Slider	ja <input type="checkbox"/>	nein <input type="checkbox"/>

Grösse des Anzugs

a	Brustkastenumfang
	Brustumfang
b	Tailenumfang
c	Nacken bis Taille
d	Schulterbreitelder
e	Schulter bis Ellebogen
f	Ellebogen bis Handgelenk
g	Oberarmumfang
h	Handgelenkumfang
i	Taille bis Boden
l	Taille bis Knöchel
m	Taille bis mitte Knie
n	Scritt bis boden
o	Oberschenkelumfang (25 cm. oberhalbmitte Knie)
p	Knieumfang
q	Knöchelumfang
r	Schritt bis mitte Knie Innenseite
s	Beckenumfang
t	Unterarmumfang
u	Unterschenkelumfang
v	Grösse der person

ACHTUNG! Es werden keine Reklamationen Für Maßkombis angenommen wenn sie nicht von unseren Schneidern gemessen worden sind.

Wie werden die Maße für die Kombi genommen?

Es ist wichtig die Maße in Ruhe und so genau wie möglich abzumessen. Bitte lesen und befolgen Sie die nachfolgenden Hinweise sorgfältig. Wann immer möglich, lassen Sie die Maße von einem Record Fachhändler feststellen. Für falsch angegebene Maße übernehmen wir keine Haftung.

- Zum Vermessen ist ein flexibles Schneider Maßband und die Hilfe einer zweiten Person nötig
- Alle Maße sollen nur mit leichter Kleidung körpernah gemessen werden
- Ein Rückenprotektor soll beim Messen nicht verwendet werden
- Das Maßband weder zu fest noch zu locker um die zu vermessenden Körperstellen legen
- Sicherstellen, dass sich keine Taschentücher oder Schlüssel in den Hosentaschen befinden
- Maßtabelle sorgfältig ausfüllen und Ihre Kontaktdaten eintragen

Welche sind die Schlüsselpunkte?

A-Brustumfang: Arme waagrecht halten, Maßband unter die Achselhöhlen halten und dann Arme wieder herunternehmen. Bei einer bitte zusätzlich den Brustumfang messen und eintragen.

B-Taillenumfang: Maßband um die Taille legen. Achtung bitte nicht über Gürteln oder Hosenträgern messen.

C-Nacken bis Taille: Maßband direkt auf der Wirbelsäule auflegen, von der Nackenbasis bis zu Taille messen.

D-Schulterbreite : Maßband von Schulter bis Schulter über den Rücken anlegen und messen.

E-F-Armlänge: Oberarm mit 90° abgewinkeltem Ellenbogen von der Schulter bis zum Ellenbogen messen, Unterarm vom Ellenbogen bis zum Handgelenk in der selben Armstellung messen.

N-Schritt bis Boden: Maßband direkt im Schritt anhalten und von dort mit geschlossenen und gestreckten Beinen (ohne Schuhe) bis zum Boden messen.

R-Schritt bis Knie Mit breit gespreizten Beinen auf einen Stuhl setzen Knie 90° anwinkeln und mit dem Maßband vom Schritt bis zur Mitte des Kniegelenkes and der Beininnenseite messen.

S-Beckenumfang: Maßband um das Becken (breiteste Stelle) legen und messen. Dicke Hosen oder Röcke möglichst ausziehen.

V- Größe Größe der Person vom Scheitel bis zum Boden messen.